

# Tendencias de atención pública sobre el Plebiscito de Salida

*Reporte semana 4 - 10 de agosto*

ALIANZA

MON  TOR SOCIAL CL

 mIVOZ

# Metodología

**Objetivo:** contar con un **monitoreo permanente de las tendencias sociales sobre el plebiscito de salida**. Buscamos ofrecer una mirada amplia, consistente y actualizada permanentemente sobre cómo evolucionan la atención pública y los pronósticos de voto.

Para ello:

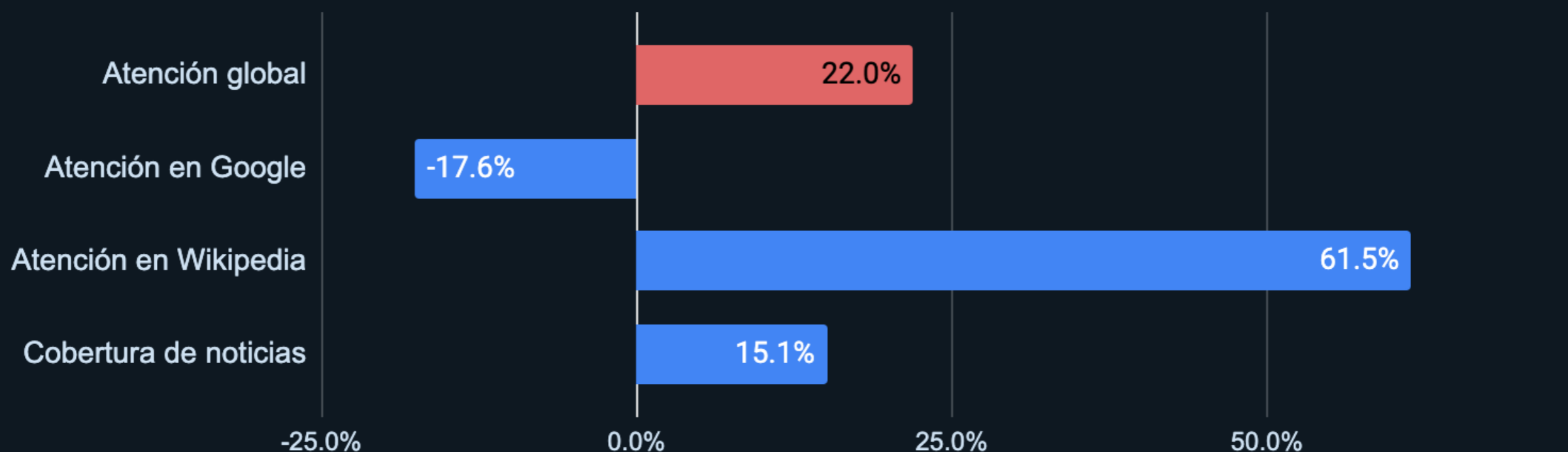
1. Recopilamos los resultados sobre intención de voto desde las **encuestas** disponibles de opinión pública (actualmente desde 14 organizaciones\*).
2. Extraemos diariamente información sobre el **comportamiento web** en Chile, principalmente observando búsquedas en Google relacionadas con el plebiscito y visitas a artículos sobre el tema en Wikipedia.
3. Compilamos diariamente artículos de **prensa nacional** sobre el plebiscito (entre 400 y 600 artículos semanales, dependiendo de la producción de prensa).

Con estos datos, generamos visualizaciones de datos que reportan, en tiempo real, macro tendencias sobre la atención pública y la intención de voto que está generando el plebiscito de salida ([www.monitorsocial.cl/plebiscito](http://www.monitorsocial.cl/plebiscito)). Ello es complementado con este informe de tendencias semanales.

\* Cadem, Datavoz, MORI-FIEL, Criterias, Data Influye, UDD, Feedback, Activa, Studio Publico, Zoom/Criterias, La Cosa Nostra, Datavoz, CEP, Signos.

## ¿Cuánta atención generó el plebiscito esta semana?

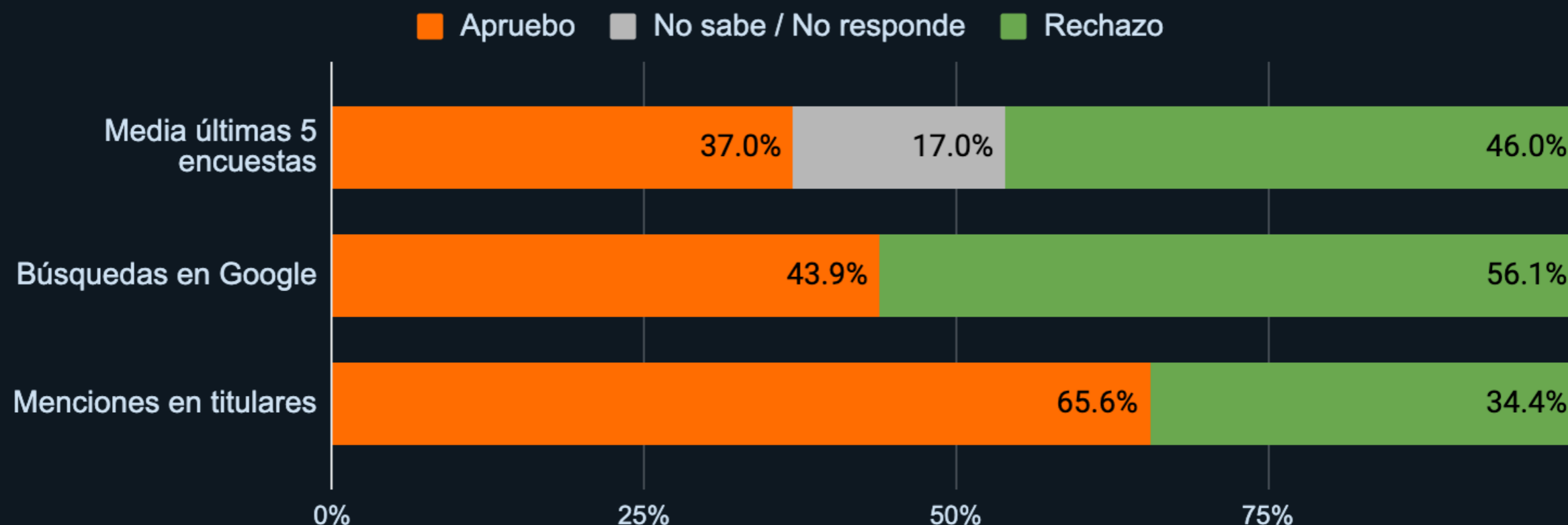
- En los últimos 7 días, **la atención global hacia el plebiscito aumentó (22%)**, impulsada principalmente por un alto incremento de visitas a los artículos sobre el tema en Wikipedia.
- El interés por el proceso constituyente aumentó **61,5% en Wikipedia** y disminuyeron las búsquedas sobre la nueva constitución en **Google (-17,6%)**. Ello sugiere que el aumento de atención se explica por **mayor interés en la construcción del borrador y no por su contenido**.
- Las **noticias con titulares sobre el apruebo y rechazo aumentaron 15,1%**, principalmente debido al impacto de la franja electoral y las especulaciones sobre sus resultados.



# ¿Apruebo o Rechazo?

## Tendencias semanales

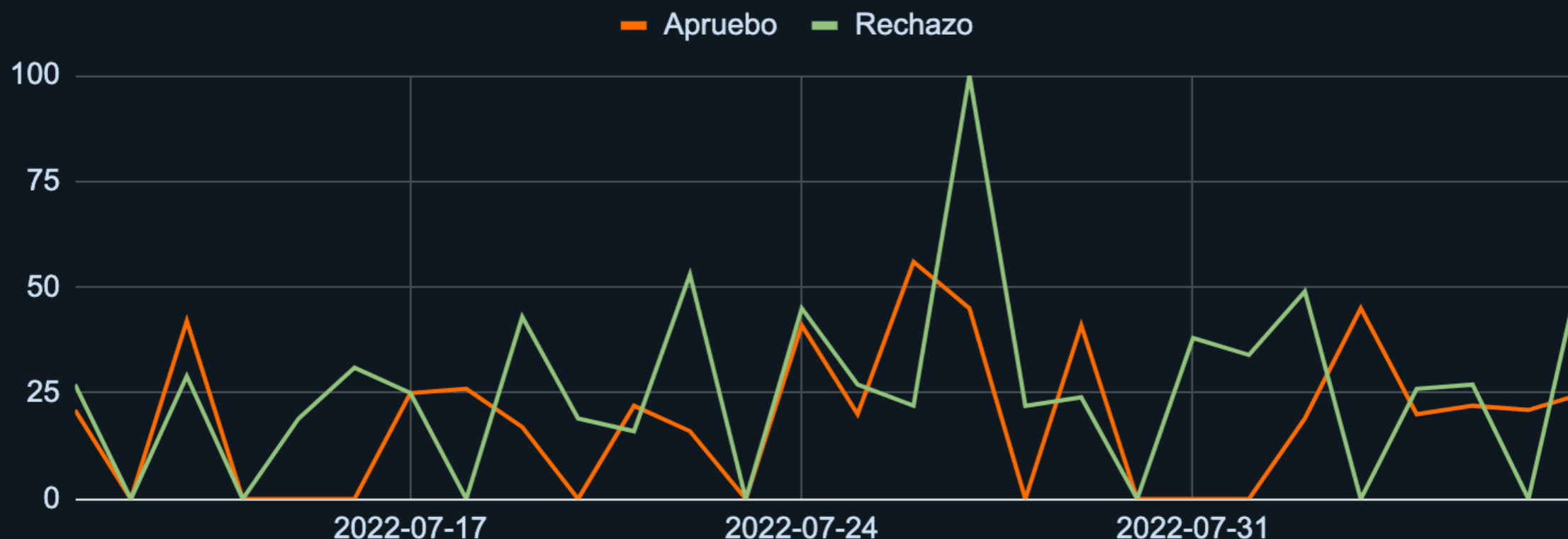
- Las **últimas 5 encuestas sugieren una clara preferencia por el Rechazo** (promedia 46%, vs 37% del Apruebo). Sin embargo, las encuestas publicadas esta semana **estrecharon en 2% el pronóstico**: en comparación con el dato de la semana anterior, la 5 encuestas más actuales proyectan un aumento del Apruebo en 2%.
- Esta semana **se mantuvieron estables las tendencias de búsquedas en Google: el Rechazo dominó con 56%**, mientras el Apruebo obtuvo 44%.
- En los últimos 7 días, **los titulares de prensa incrementaron su tendencia a focalizarse en el Apruebo**: predominó esa opción con 66% (la semana pasada obtuvo el 55% de los titulares).



# Evolución del interés por Apruebo y Rechazo

*Búsquedas mensuales en Google*

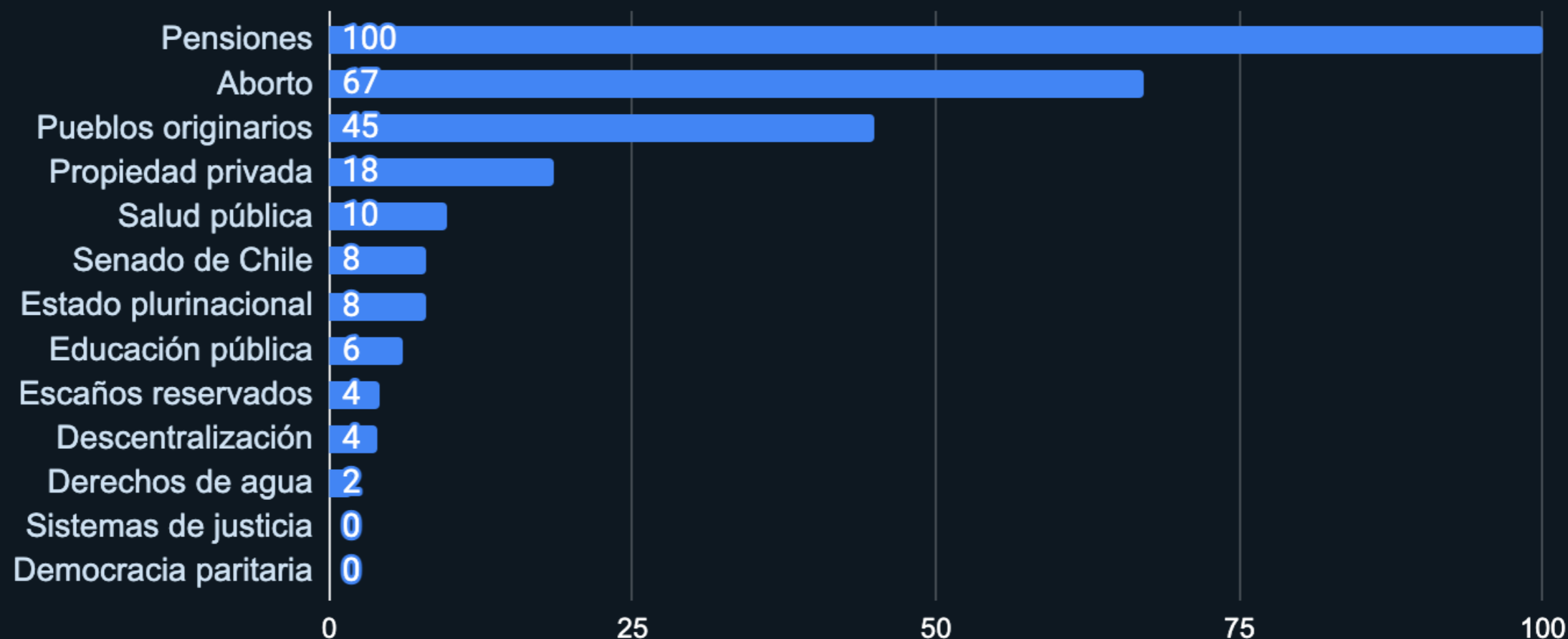
- **En la última semana predominó el Rechazo**, manteniendo el escenario de la semana anterior.
- El Rechazo **obtuvo su ventaja principalmente el 7 de agosto**, probablemente por su posición favorable en la encuesta Cadem y la discusión sobre futuras reformas de la actual constitución con 4/7 del Congreso.
- La ventaja semanal del Rechazo fue **particularmente fuerte en la región del Maule**.
- Sin embargo, **el Apruebo mantuvo ventaja en varias regiones**: Tarapacá, Los Ríos, Los Lagos, La Araucanía, Metropolitana, Valparaíso y Coquimbo.



# Temas constitucionales más buscados

## Búsquedas en Google

- **Pensiones permanece a la cabeza** en los temas más buscados (máximo relativo de 100 puntos), aunque disminuyó su interés desde el 5 de agosto.
- Le sigue el **aborto**, que obtuvo un 67% de las búsquedas asociadas a pensiones.
- El tercer tema de alto interés son los **pueblos originarios**. Si se unen esas búsquedas con las que obtiene el estado plurinacional, la atención por **las definiciones multiculturales** de la nueva constitución obtuvo un 53% del máximo semanal.
- **Los temas relacionados con el sistema político tienen bajo interés**, en comparación con las definiciones culturales, los derechos sociales y los derechos fundamentales.



Revisa más tendencias y el seguimiento en tiempo real [aquí](#).

ALIANZA

MON  TOR SOCIAL CL

Qué hacemos | Proyectos públicos

 mIVOZ